

Deloitte Develop Index

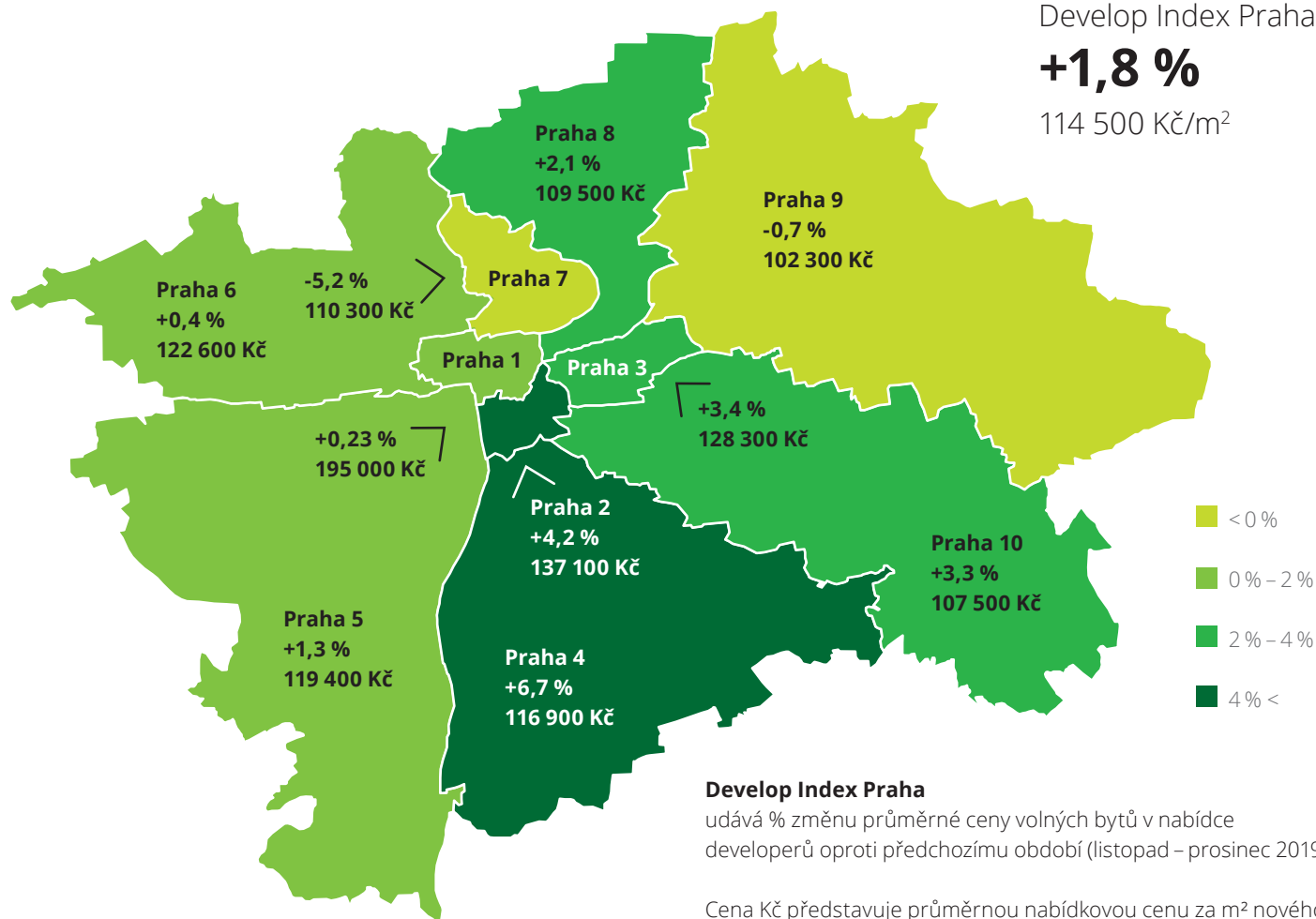
Nabídkové ceny nových bytů v Praze

leden – únor 2020

Develop Index Praha

+1,8 %

114 500 Kč/m²

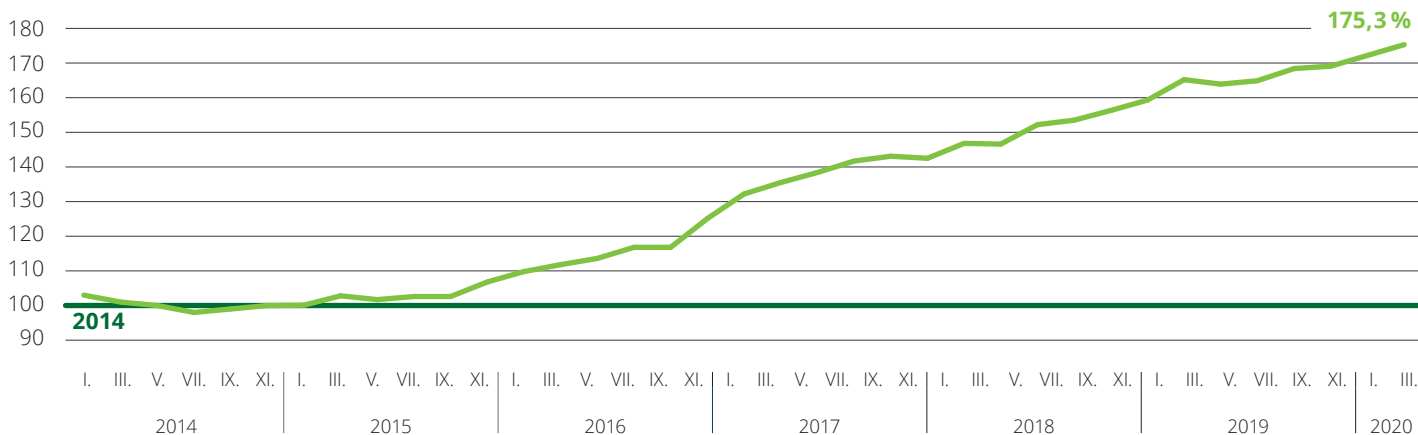


Develop Index Praha

udává % změnu průměrné ceny volných bytů v nabídce developerů oproti předchozímu období (listopad – prosinec 2019).

Cena Kč představuje průměrnou nabídkovou cenu za m² nového bytu v Praze v nabídce developerů ve sledovaném období.

Vývoj průměrné nabídkové ceny volných bytů v Praze



— Nabídková cena volných jednotek

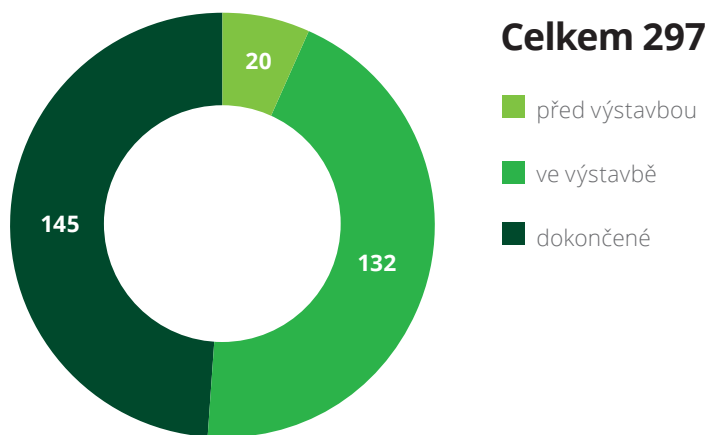
— Průměrná nabídková cena volných jednotek na trhu za celý rok 2014 = 100 %

Všechny ceny jsou uvedeny včetně DPH.

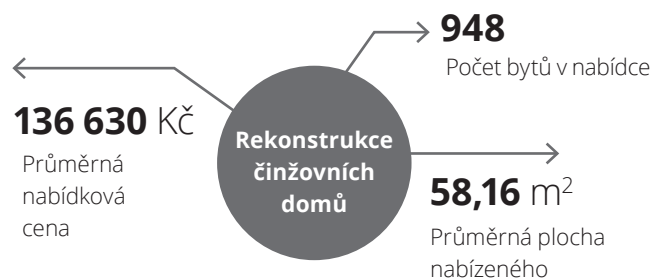
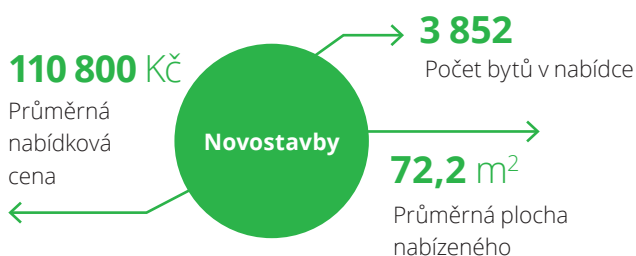
Struktura nabídky bytů dle dispozic na konci období

	Počet bytů	Součet nabídkových cen (mil. Kč)
1+	1 077	4 566
2+	1 778	10 792
3+	1 322	12 211
4+	513	6 551
5+	95	2 175
6+	15	410
Celkem	4 800	36 705

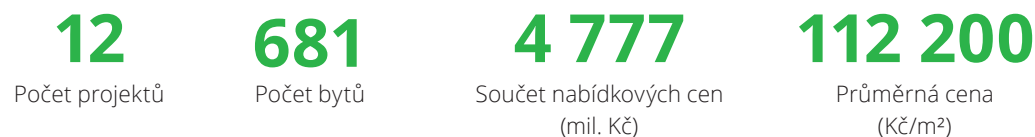
Stav projektů v nabídce na konci období



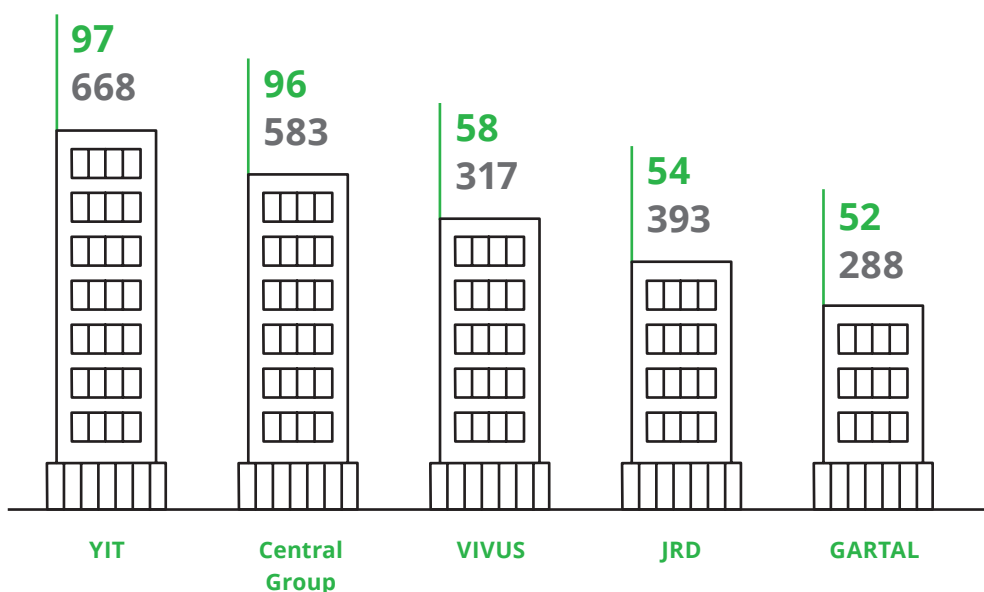
Struktura nabídky bytů v Praze dle typu projektu



Nové developerské projekty uvedené na trh v průběhu období:



Top 5 developerů podle úbytku jednotek z ceníků* v průběhu období a součtu nabídkových cen (v mil. Kč):



* Jednotky označené v cenících jednotlivých projektů příznakem „prodané“.

Všechny ceny jsou uvedeny včetně DPH.