

Deloitte Develop Index

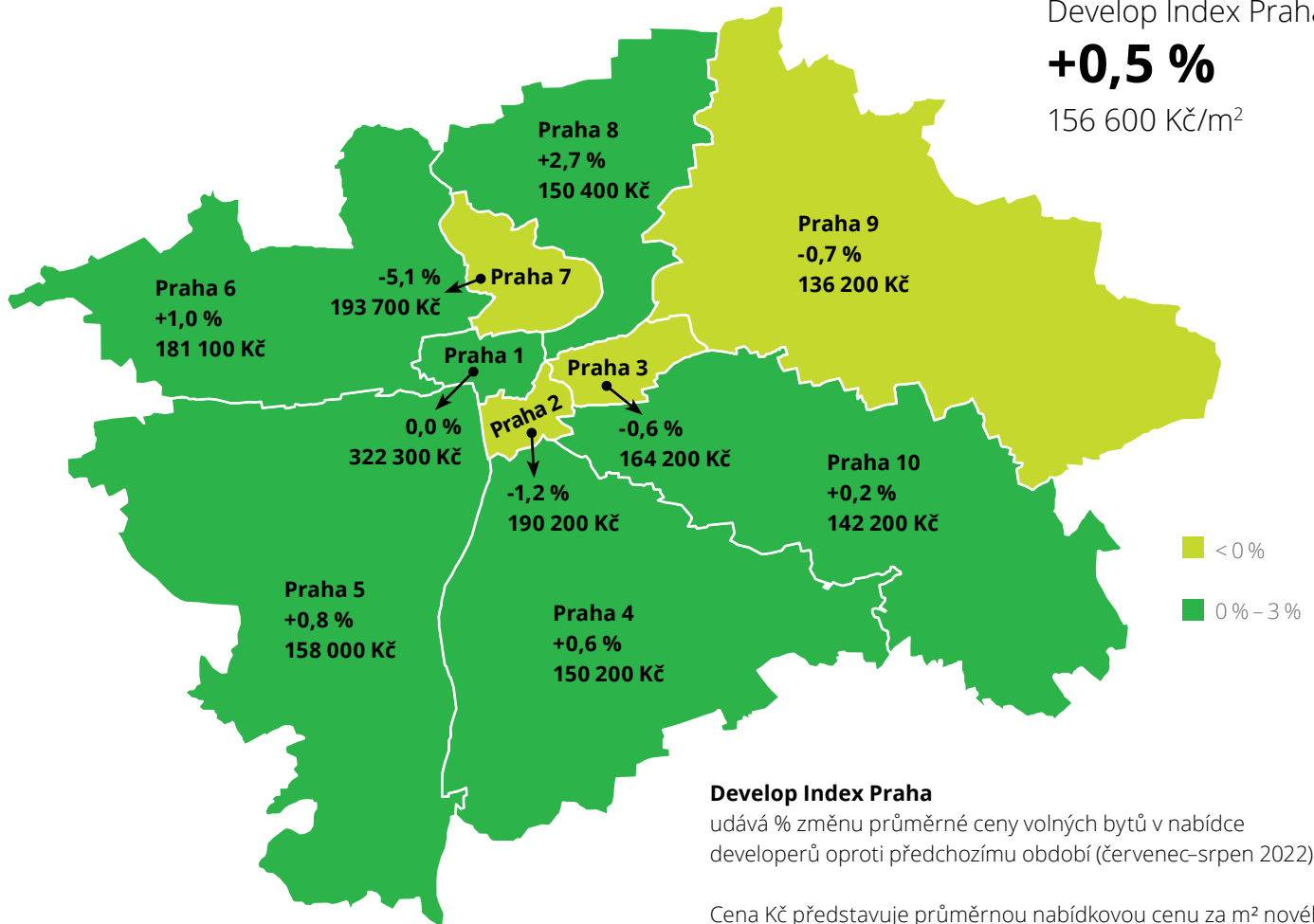
Nabídkové ceny nových bytů v Praze

září–říjen 2022

Develop Index Praha

+0,5 %

156 600 Kč/m²

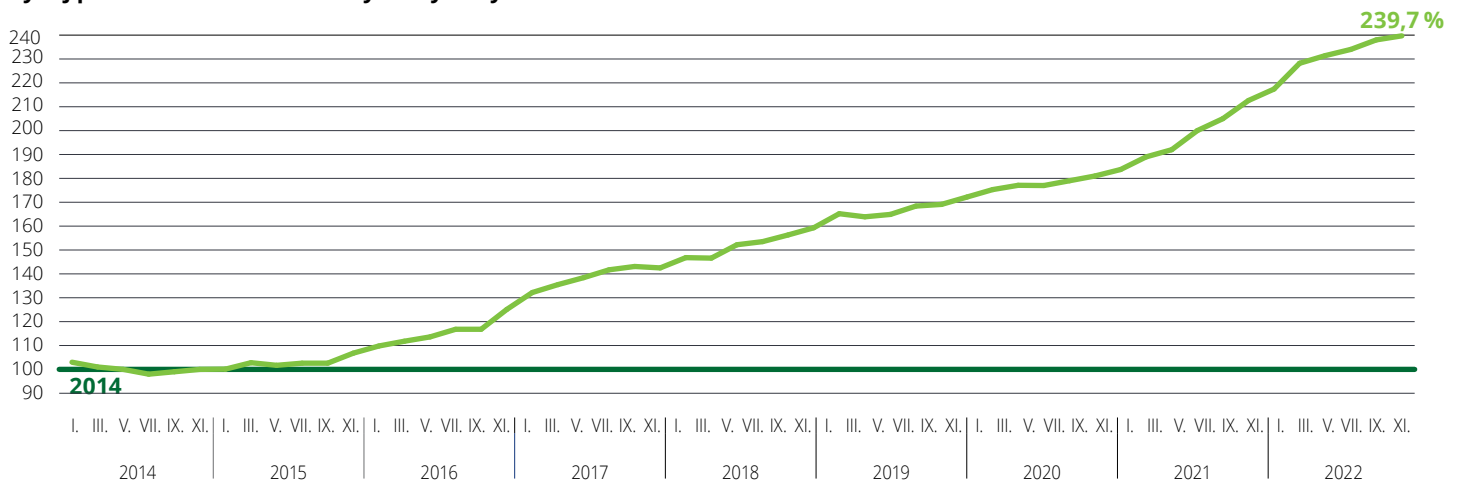


Develop Index Praha

udává % změnu průměrné ceny volných bytů v nabídce developerů oproti předchozímu období (červenec–srpen 2022).

Cena Kč představuje průměrnou nabídkovou cenu za m² nového bytu v Praze v nabídce developerů ve sledovaném období.

Vývoj průměrné nabídkové ceny volných bytů v Praze



— Nabídková cena volných jednotek

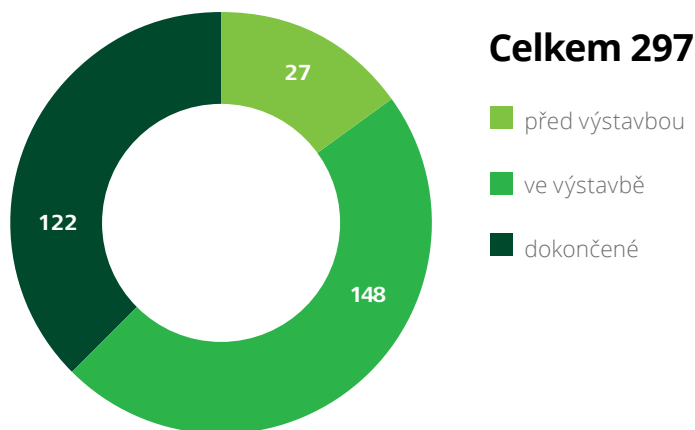
— Průměrná nabídková cena volných jednotek na trhu za celý rok 2014 = 100 %

Všechny ceny jsou uvedeny včetně DPH.

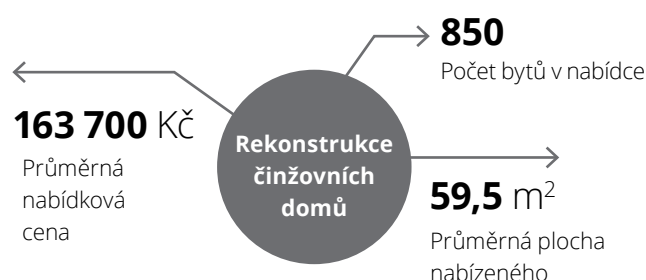
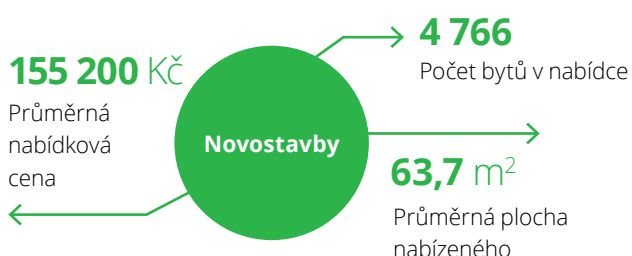
Struktura nabídky bytů dle dispozic na konci období

	Počet bytů	Součet nabídkových cen (mil. Kč)
1+	1 479	8 127
2+	2 328	18 936
3+	1 256	15 464
4+	493	8 644
5+	56	1 616
6+	4	110
Celkem	5 616	52 926

Stav projektů v nabídce na konci období



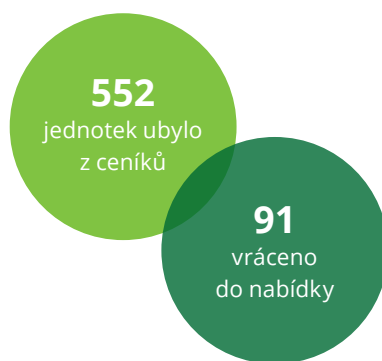

Struktura nabídky bytů v Praze dle typu projektu



Nové developerské projekty uvedené na trh v průběhu období:



Top 5 developerů podle úbytku jednotek z ceníků* v průběhu období a součtu nabídkových cen (v mil. Kč):



* Jednotky označené v cenících jednotlivých projektů příznakem „prodané“.

Všechny ceny jsou uvedeny včetně DPH.